

STATISTICA ECONOMICA - GLI OPERATORI ECONOMICI

Vedremo



- **la definizione degli Operatori economici**
- **il dettaglio della Pubblica Amministrazione e i Conti dei settori istituzionali**
- **un primo esempio di Serie storica**

La Statistica economica



Quando parliamo di statistica economica facciamo riferimento ad un insieme di temi che permettono di misurare le caratteristiche di un sistema economico nazionale congiuntamente alle sue evoluzioni nel tempo:

- **gli operatori economici**
- **i principali aspetti di misurazione** (numeri indice, valutazioni a prezzi correnti e concatenati)
- **la periodicità** (statistiche congiunturali e strutturali)
- **la contabilità nazionale**
- **i produttori di statistiche**
- **i tematismi** (mercato del lavoro, prezzi, consumi, povertà, oltre a indicatori di benessere e sviluppo sostenibili)

Introduzione ai Settori istituzionali



- La ricchezza, al netto delle passività finanziarie, esprime il valore di tutte le attività patrimoniali, reali e finanziarie, che garantiscono ai soggetti che ne sono proprietari un beneficio economico, rappresentato dal flusso dei redditi che esse generano, oppure dai proventi derivanti dalla loro cessione o liquidazione
- La valutazione dello stock di attività e passività finanziarie, effettuata dalla Banca d'Italia, è esaustiva. Quella degli stock delle attività non finanziarie, elaborata dall'Istat, come in altri paesi dell'Unione europea non è ancora completa per la non disponibilità di dati su alcune attività patrimoniali di più complessa misurazione, quali i monumenti, gli oggetti di valore e talune attività non finanziarie non prodotte (ad esempio, risorse naturali diverse dai terreni). Questa incompletezza non compromette la capacità informativa dei conti

Esempio di Operatori economici

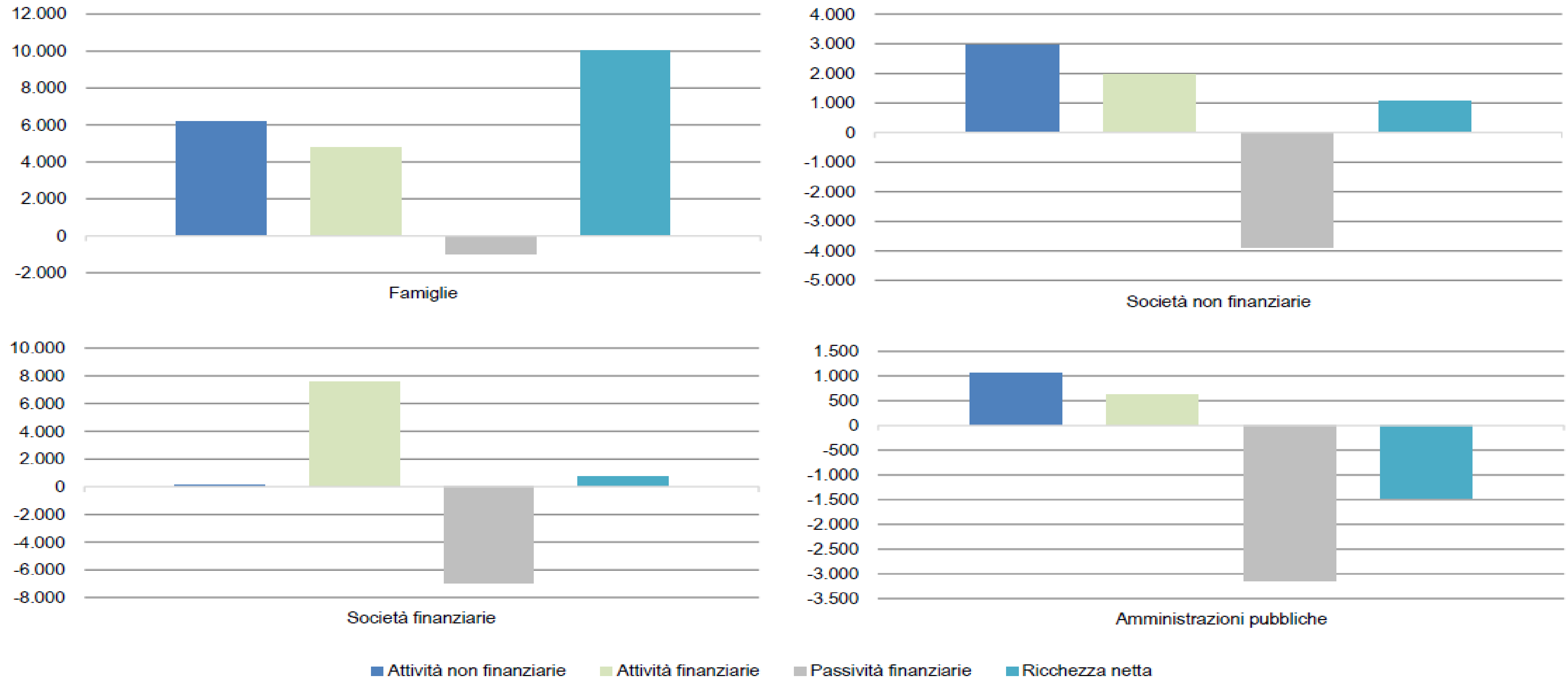


27 gennaio 2022

La ricchezza dei settori istituzionali in Italia
2005 | 2020

Esempio di Operatori economici

Figura 1. Ricchezza dei settori istituzionali italiani (a) (miliardi di euro; 2020)




La Definizione dei Settori istituzionali



- Famiglie
- Società non finanziarie
- Società finanziarie
- Amministrazioni Pubbliche
- Istituzioni no profit

Evidenze sulla Ricchezza



- A fine 2020 la ricchezza netta delle famiglie italiane è pari a 10.010 miliardi di euro, 8,7 volte il loro reddito disponibile, registrando una crescita dell'1% (circa 100 miliardi) rispetto al 2019
- Le abitazioni, che hanno costituito la principale forma di investimento delle famiglie, rappresentano quasi la metà della ricchezza lorda, per un valore di 5.163 miliardi
- Le attività finanziarie hanno raggiunto 4.800 miliardi, in crescita rispetto all'anno precedente, soprattutto per l'aumento di depositi e riserve assicurative

Evidenze sulla Ricchezza (segue)



- Il totale delle passività delle famiglie, pari a 967 miliardi, è rimasto pressoché stabile rispetto al 2019
- Le attività finanziarie hanno raggiunto 4.800 miliardi, in crescita rispetto all'anno precedente, soprattutto per l'aumento di depositi e riserve assicurative. Nel confronto con alcune economie avanzate, la ricchezza netta delle famiglie italiane resta elevata se rapportata al reddito lordo disponibile, mentre è tra le più basse se rapportata alla popolazione

Principali caratteristiche dei Settori istituzionali



- L'insieme delle operazioni generate dai settori istituzionali determina il totale dell'economia
- **Nota1:** tenere conto del settore resto del mondo
- **Nota2:** la definizione degli appartenenti ai settori può essere particolarmente delicata. Es. l'insieme delle unità appartenenti alle Amministrazioni Pubbliche determina i rapporti deficit-debito Pil

Il Settore delle Amministrazioni Pubbliche

CLASSIFICAZIONE

LE UNITÀ ISTITUZIONALI APPARTENENTI AL SETTORE DELLE AMMINISTRAZIONI PUBBLICHE

Sulla base del Sistema europeo dei conti (SEC 2010, definito dal Regolamento (Ue) del Parlamento europeo e del Consiglio, n. 549/2013) e delle interpretazioni del SEC stesso fornite dal Manual on Government Deficit and Debt pubblicato da Eurostat (Edizione 2019), l'Istat predispone l'elenco delle unità istituzionali che fanno parte del settore delle Amministrazioni Pubbliche (Settore S.13).

Nell'ambito delle statistiche di contabilità nazionale, per tale settore, l'Istat compila il conto economico consolidato che costituisce il riferimento per gli aggregati trasmessi alla Commissione Europea, in applicazione del Protocollo sulla Procedura per i Deficit Eccessivi annesso al Trattato di Maastricht.

DATA DI PUBBLICAZIONE: **25 OTTOBRE 2021**

DOWNLOAD


[ELENCO SINTETICO 2021](#)

(pdf 524 kb)

[ELENCO ANALITICO 2021](#)

(pdf 418 kb)

Principali Caratteristiche dei Settori istituzionali



I criteri utilizzati per la classificazione delle unità istituzionali nei settori definiti dal SEC sono di natura statistico-economica e sono soggetti a continui approfondimenti e precisazioni – svolti in accordo con le Autorità Statistiche Europee – al fine di garantire la necessaria armonizzazione a livello europeo

Principali Categorie Enti Pubblici



- **Amministrazioni centrali:** Organi costituzionali e di rilievo costituzionale, Presidenza del Consiglio dei Ministri e Ministeri, ma anche Enti produttori di servizi assistenziali, ricreativi e culturali (Coni), Enti e istituzioni di ricerca (Istat)
- **Amministrazioni locali:** Regioni, Province, Comuni, ma anche Teatri lirici, Università e istituti di istruzione universitaria pubblici, Altre amministrazioni locali (A.B.M. Azienda Bergamasca Multiservizi S.r.l.)
- **Enti nazionali di previdenza e assistenza:** Inps, Casse nazionali

Problemi connessi alla Classificazione



- La classificazione di un Ente all'interno della Pubblica Amministrazione non è neutrale perché comporta alcune conseguenze
- La più importante è il calcolo del deficit che prende in considerazione tutte le imprese incluse nel perimetro
- Il secondo aspetto riguarda il rispetto della normativa pubblica anche per la gestione delle collaborazioni


Problemi nell'inclusione S13



Si segnala che la Corte dei Conti ha disposto l'accoglimento di ricorsi avverso l'inclusione nell'Elenco pubblicato nel 2019 (G.U. n. 229/2019) azionati dalle seguenti unità:

- **Acquirente Unico S.p.a.** in forma abbreviata AU S.p.a. (Sentenza n. 14/2020/RIS)
- **Federazione italiana bocce (FIB)** (Sentenza n. 23/2020/RIS)
- **Federazione italiana danza sportiva (FIDS)** (Sentenza n. 7/2020/RIS)
- **Federazione italiana golf (FIG)** (Sentenza n. 21/2020/RIS)

Conti trimestrali: Principali risultati



- Il Conto delle Amministrazioni pubbliche (AP), e le stime relative alle famiglie e alle società presentati in questo comunicato stampa sono parte dei Conti trimestrali dei settori istituzionali. I dati relativi alle AP sono commentati in forma grezza, mentre quelli relativi alle famiglie e alle società in forma destagionalizzata
- Nel terzo trimestre 2021 l'indebitamento netto delle AP in rapporto al Pil è stato pari al -6,2% (-9,8% nello stesso trimestre del 2020)

Conti trimestrali: Principali risultati (segue)



- Il reddito disponibile delle famiglie consumatrici è aumentato dell'1,8% rispetto al trimestre precedente, mentre i consumi sono cresciuti del 3,6%
- La propensione al risparmio delle famiglie consumatrici è stata pari all'11,0%, in diminuzione di 1,6 punti percentuali rispetto al trimestre precedente
- La quota di profitto delle società non finanziarie, stimata al 42,8%, è aumentata di 0,3 punti percentuali rispetto al trimestre precedente
- Il tasso di investimento delle società non finanziarie, pari al 21,5%, è diminuito di 0,7 punti percentuali rispetto al trimestre precedente

Glossario: definizione dei Settori aggregati



- **Famiglie:** individui o gruppi di individui nella loro funzione di consumatori e imprenditori, che producono beni e servizi finanziari e non-finanziari destinabili alla vendita purché la produzione non sia operata da entità distinte trattate come quasi-società. Comprende, inoltre, gli individui o gruppi di individui che producono beni e servizi non-finanziari esclusivamente per proprio uso finale
- **Famiglie consumatrici:** individui o gruppi di individui la cui funzione principale consiste nel consumare o che producono beni e servizi non finanziari esclusivamente per proprio uso finale
- **Famiglie produttrici:** imprese individuali e società semplici fino a cinque addetti e liberi professionisti

Glossario: definizione dei Settori aggregati (segue)



- **Istituzioni senza scopo di lucro al servizio delle famiglie:** organismi senza scopo di lucro che sono entità giuridiche distinte al servizio delle famiglie e sono produttori privati di beni e servizi non destinabili alla vendita. Le loro risorse derivano principalmente da contributi volontari in denaro o in natura versati dalle famiglie nella loro funzione di consumatori, da pagamenti effettuati dalle Amministrazioni pubbliche e da redditi da capitale. Il settore comprende le seguenti istituzioni che forniscono alle famiglie beni e servizi non destinabili alla vendita:
 - sindacati
 - organizzazioni professionali o di categoria
 - associazioni di consumatori
 - partiti politici
 - chiese o società religiose (comprese quelle finanziate ma non controllate dalle amministrazioni pubbliche)
 - circoli sociali, culturali, ricreativi e sportivi

Glossario: definizione dei Settori aggregati (segue)

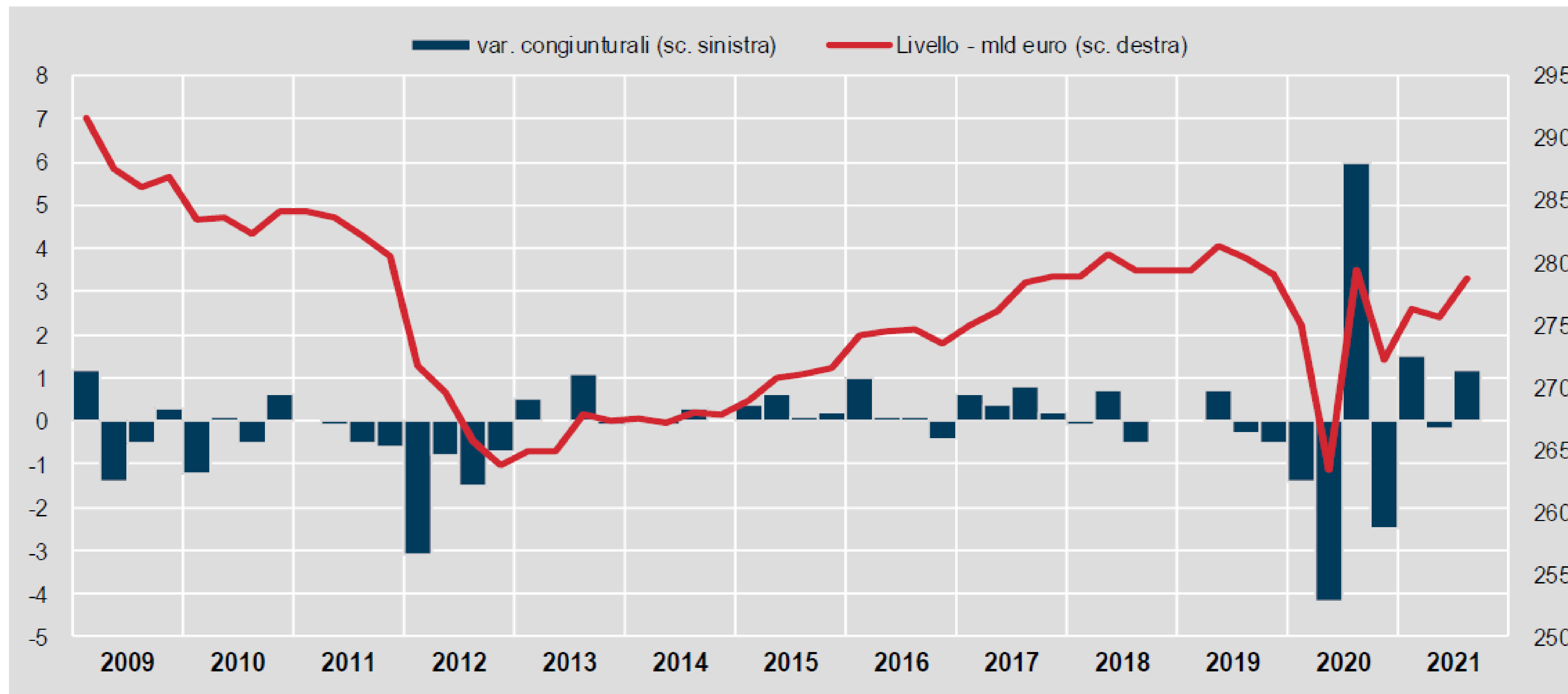


- **Società finanziarie:** unità istituzionali residenti che sono entità giuridiche indipendenti e che agiscono da produttori di beni e servizi destinabili alla vendita, la cui attività principale consiste nel produrre servizi finanziari
- **Società non finanziarie:** unità istituzionali residenti che sono entità giuridiche indipendenti, e che agiscono da produttori di beni e servizi destinabili alla vendita, la cui attività principale consiste nel produrre beni e servizi non finanziari. Comprende anche le quasi-società non finanziarie

Esempio di Serie storica

FIGURA 1. POTERE D'ACQUISTO DELLE FAMIGLIE CONSUMATRICI

I trimestre 2009 – III trimestre 2021, valori in miliardi di euro concatenati, anno di riferimento 2015, e variazioni percentuali congiunturali, dati destagionalizzati



Alcuni elementi per la lettura



- Caduta del potere di acquisto delle famiglie durante le due crisi del 2019 e 2012-2013
- Graduale ripresa nel periodo successivo
- Effetto del lockdown nei due trimestri del 2020

Riepilogo e conclusioni finali



- la definizione degli Operatori economici
- il dettaglio della Pubblica Amministrazione e i Conti dei settori istituzionali
- un primo esempio di Serie storica