

# La cura: conciliare lavoro e famiglia

ANNO 2018

## RESPONSABILITÀ DI CURA

in Italia

**12 milioni 746 mila persone**

34,6% della popolazione

in Europa

**106 milioni di persone**

34,4% della popolazione

IRLANDA

45% della popolazione

GERMANIA E BULGARIA

28% della popolazione



Tutti i dati sono riferiti alla popolazione tra 18 e 64 anni

## CURA DI FAMILIARI NON AUTOSUFFICIENTI

MALATI, DISABILI, ANZIANI

**2 milioni e 827 mila persone**

curano familiari di 15 anni e più non autosufficienti

**646 mila persone**

curano contemporaneamente figli con meno di 15 anni e altri familiari di 15 anni e più non autosufficienti



## CURA GENITORIALE

**10 milioni e 564 mila persone**

curano figli minori di 15 anni

**353 mila persone**

curano figli minori di 15 anni non coabitanti

**11,1% di madri**

mai occupate per prendersi cura dei figli

## CONCILIAZIONE CURA-LAVORO

Difficile la conciliazione per le **persone** impegnate in:

solo cura di figli minori di 15 anni

**34,7%**

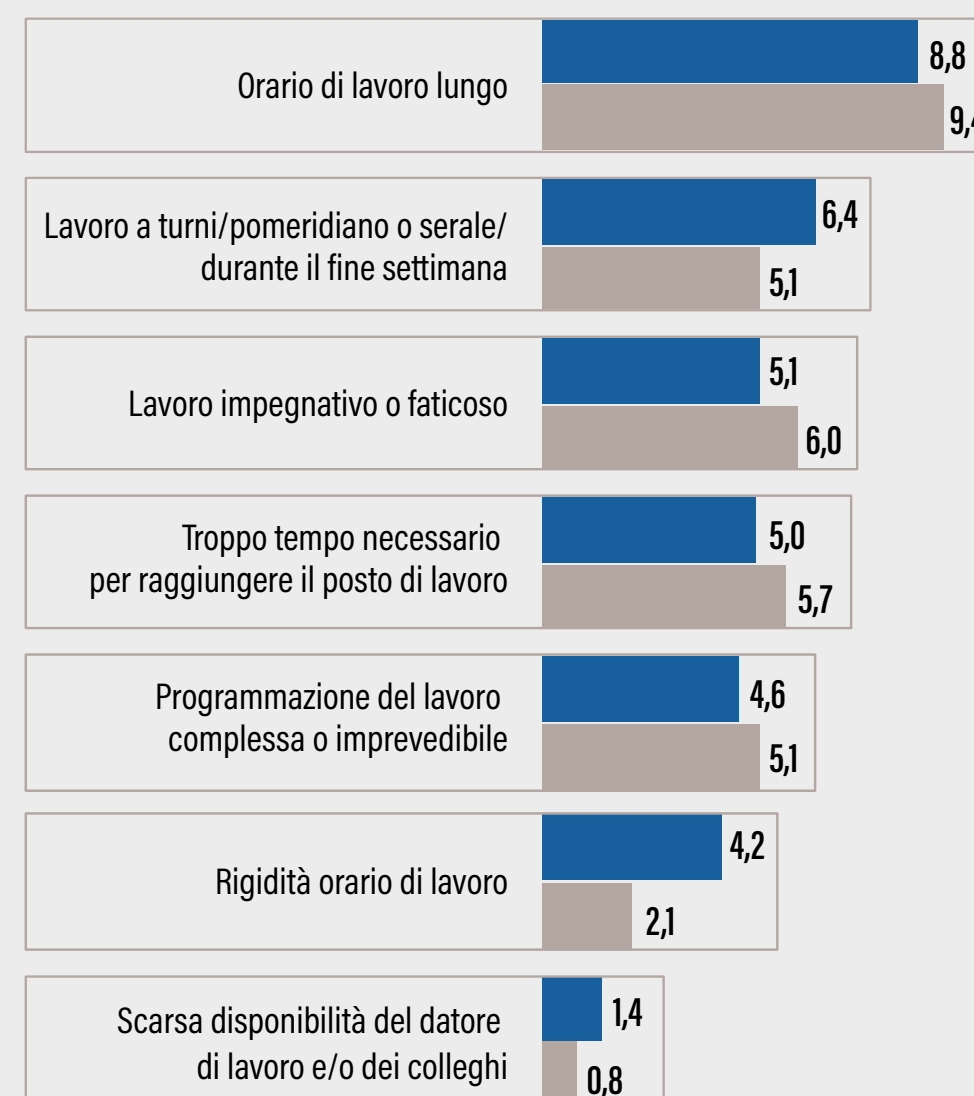
cura contemporanea di figli minori di 15 anni e familiari non autosufficienti

**41,7%**

solo cura di familiari disabili, malati o anziani

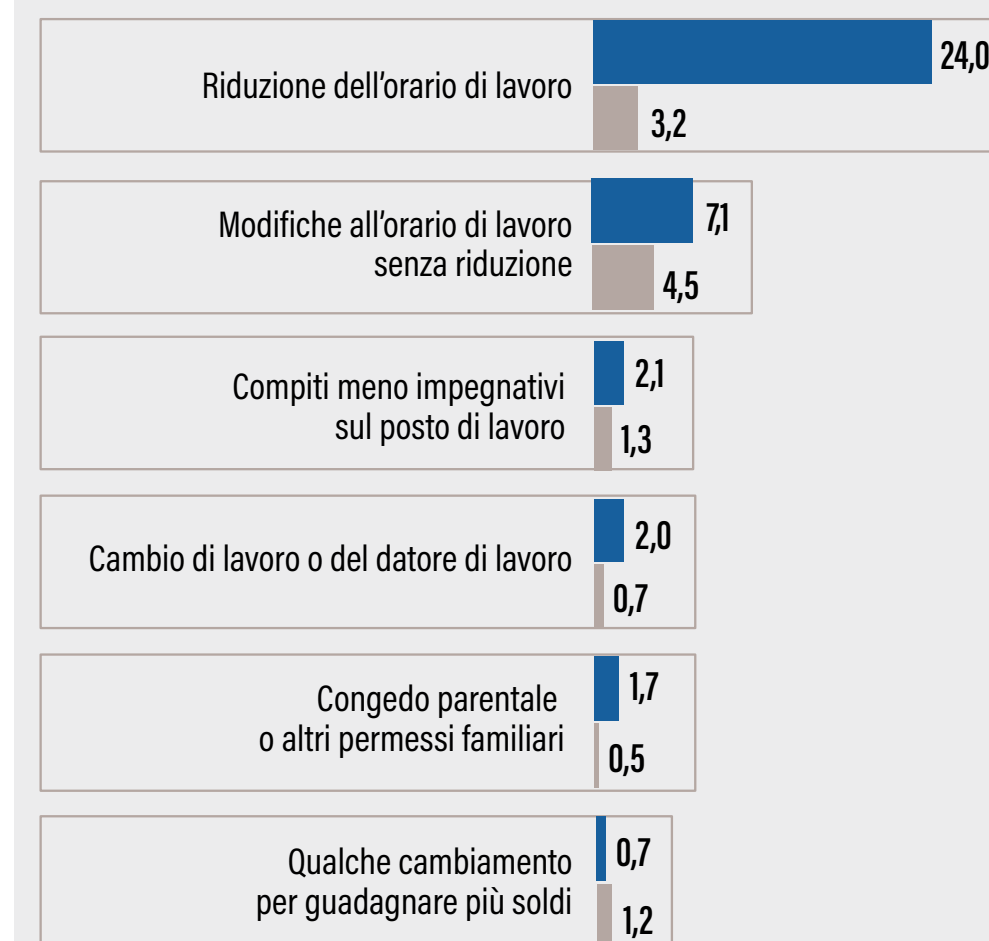
**34,4%**

### Le difficoltà



Madri  
Padri

### I compromessi

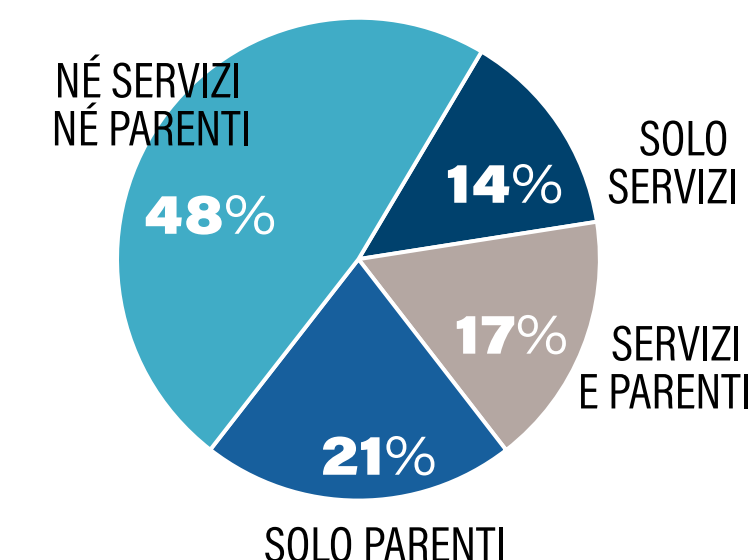


Madri  
Padri

Genitori che lavorano che hanno figli tra 0 e 14 anni, valori percentuali

## AIUTO PER LA CURA

### SERVIZI E RETE INFORMALE



Nuclei familiari con figli di 0-14 anni

In particolare **si avvalgono** di servizi pubblici o privati i nuclei familiari con:

figli coabitanti 0-14 anni **31,0%**

figli 0-5 anni **53,3%**

coppie con entrambi i genitori occupati e con figli 0-5 anni **63,7%**

Perché le madri **non si avvalgono** di servizi pubblici o privati:

troppo costosi **9,6%**

senza posti **4,4%**